

Le fonds local de développement (FLI) : portrait et évolution 2000-2010



ASSOCIATION
DES CENTRES LOCAUX
DE DÉVELOPPEMENT DU QUÉBEC

Plan de la présentation

- I. Les centres locaux de développement (CLD);
- II. Le fonds local d'investissement (FLI);
- III. La capitalisation gouvernementale;
- IV. L'évolution des investissements;
- V. La nature des outils financiers utilisés;
- VI. Le nombre d'entreprises soutenues;
- VII. Les retombées prévues sur l'emploi.



I. Les centres locaux de développement (CLD)

- Les CLD ont pour mission de **mobiliser l'ensemble des acteurs locaux du territoire dans une démarche commune afin de favoriser le développement local et l'entrepreneuriat;**
- Les CLD accompagnent les entrepreneurs dans la réalisation de leur projet d'affaires et offre l'ensemble des services de 1^{ère} ligne aux entreprises :
 - Consultation et orientation;
 - Aide à la réalisation de plan d'affaires;
 - Recherche de financement;
 - Formation en entrepreneuriat;
 - Référence à des services plus spécialisés (de 2^e et de 3^e lignes);
 - Accompagnement et suivi des entreprises et des entrepreneurs.
- L'ACLDQ regroupe sur une base volontaire 111 des 120 CLD au Québec;
- L'ACLDQ a pour mission de représenter et d'accompagner les CLD dans la réalisation de leur mandat de développement économique local et de soutien à l'entrepreneuriat.

Sources : ACLDQ et MDEIE

II. Le fonds local d'investissement (FLI)

- Principal fonds de capital de développement des CLD;
- Constitué à partir d'un prêt gouvernemental consenti en 1998 et mis à la disposition des 120 CLD du Québec;
- « *Vise à stimuler l'entrepreneuriat local en favorisant l'accès au capital de démarrage et d'expansion d'entreprises d'économie traditionnelle ou sociale* »;
- Peut prendre la forme de :
 1. Prêt;
 2. Prêt participatif;
 3. Garantie de prêt;
 4. Cautionnement;
 5. Acquisition d'obligations ou autres titres d'emprunt;
 6. Participation au capital-actions ou social;
 7. De congé d'intérêts, de congé de capital et de commandite; à l'exclusion des subventions.

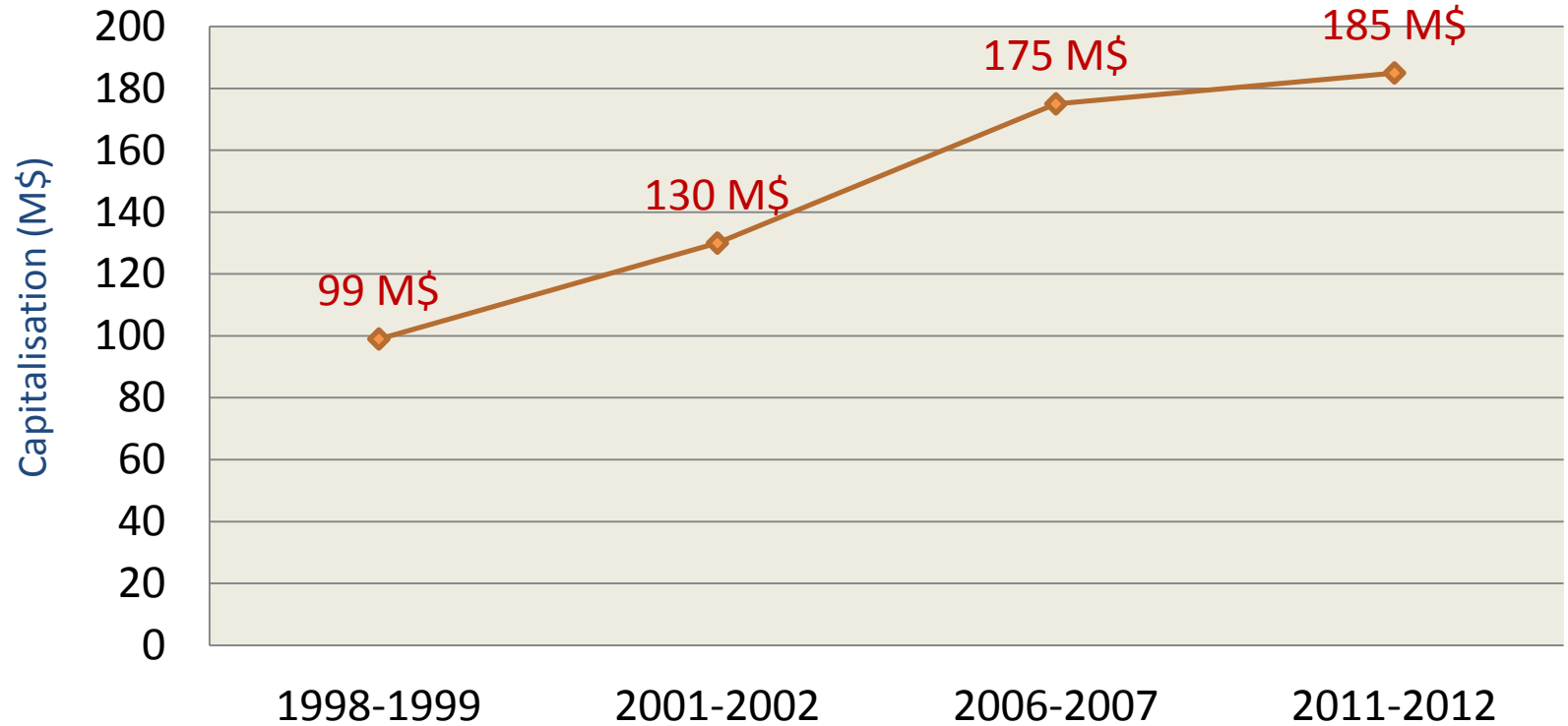
Sources : Finances Québec (budget 2011-2012), ACLDQ et MDEIE.



ASSOCIATION
DES CENTRES LOCAUX
DE DÉVELOPPEMENT DU QUÉBEC

III. La capitalisation gouvernementale

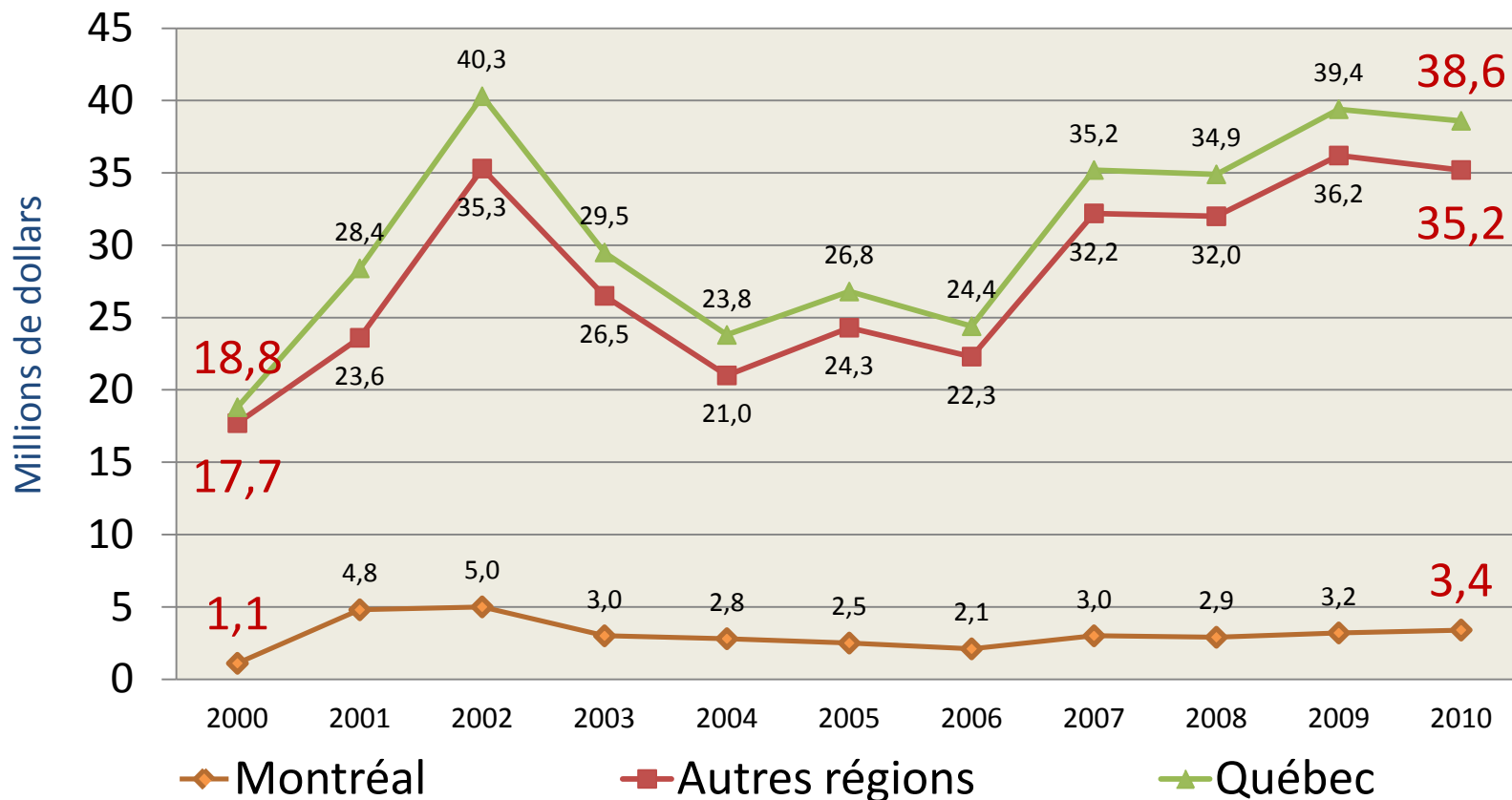
Évolution de la capitalisation gouvernementale des FLI (1998-2012)



Source: ministère des Finances du Québec (budget 2011-2012)

IV. L'évolution des investissements

Investissements annuels des CLD via les FLI (2000-2010)



Sources: MDEIE, BCN , MAMROT et Ville de Montréal.

IV. L'évolution des investissements

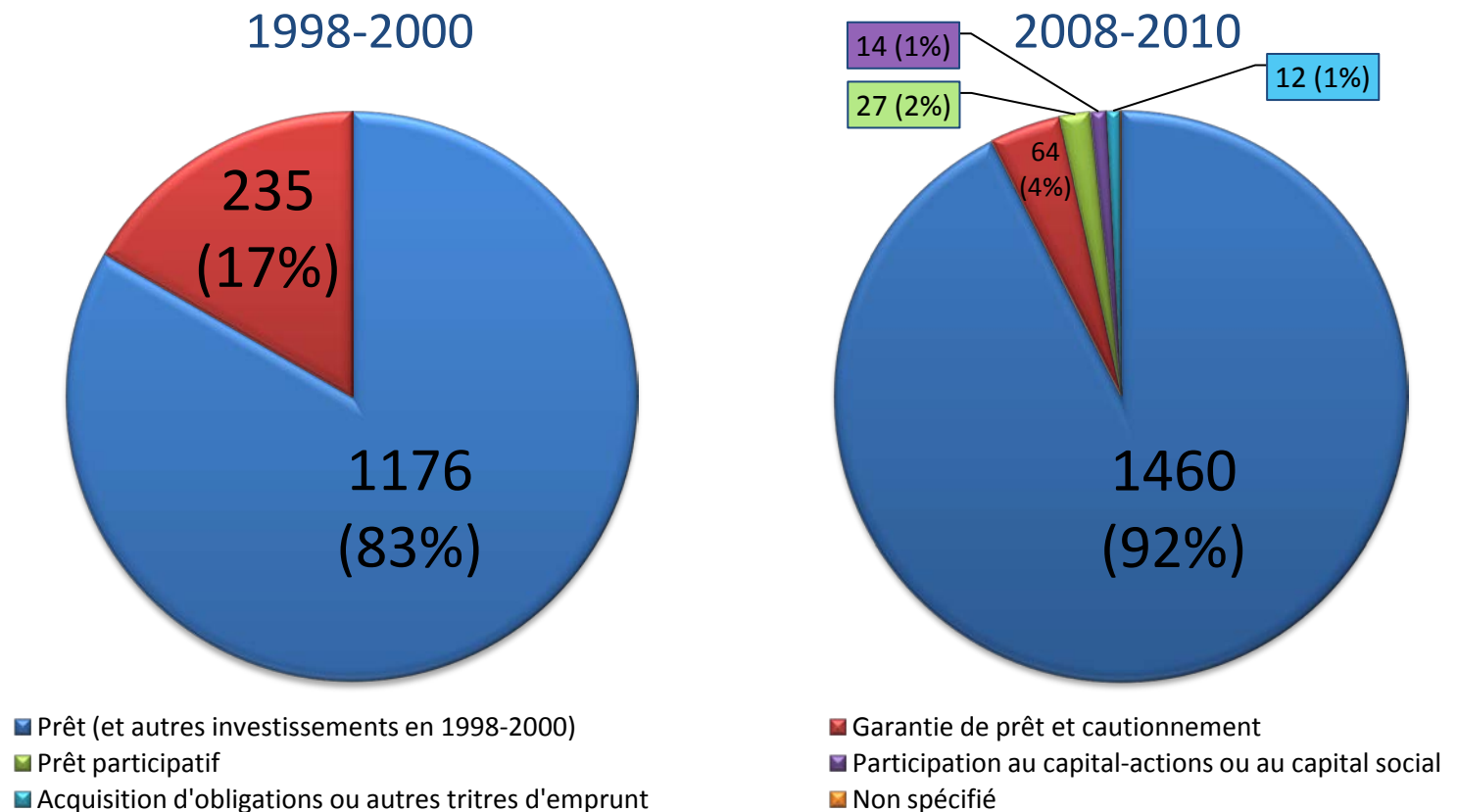
Principaux constats:

- Au 31 décembre 2009 (31 mars 2010 pour les CLD de Montréal), 107 M\$ de la capitalisation du FLI étaient investis dans les entreprises;
- D'un point de vue relatif, les investissements via les FLI suivent une tangente similaire de croissance;
- Pour chaque dollar investi via les FLI, 9 dollars sont investis par les autres partenaires financiers (effet levier de 1 pour 9).



V. La nature des outils financiers utilisés

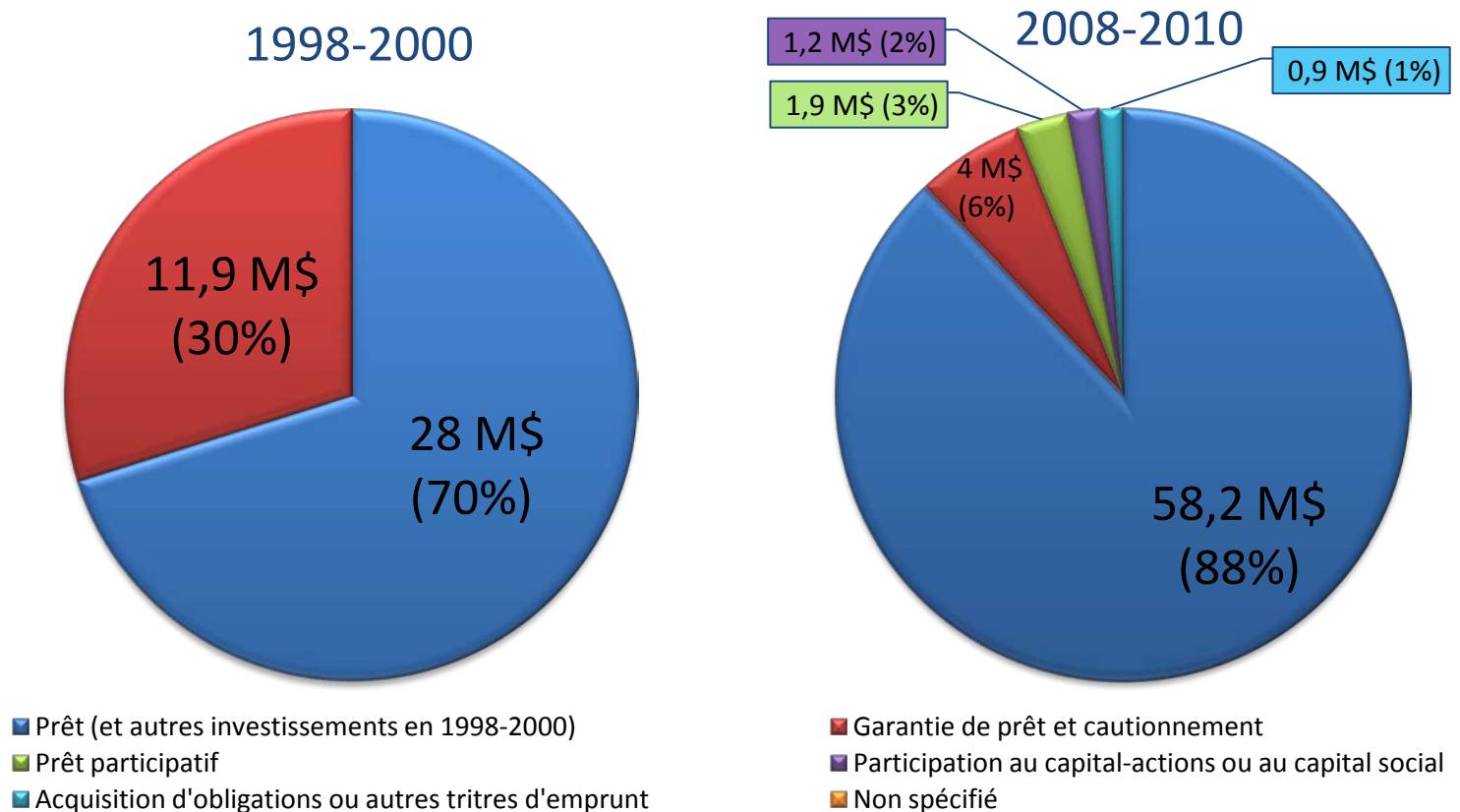
Type de financement accordé selon le **nombre de dossiers traités**



Sources: MDEIE, BCN, MAMROT, MREG et MAMM.

V. La nature des outils financiers utilisés

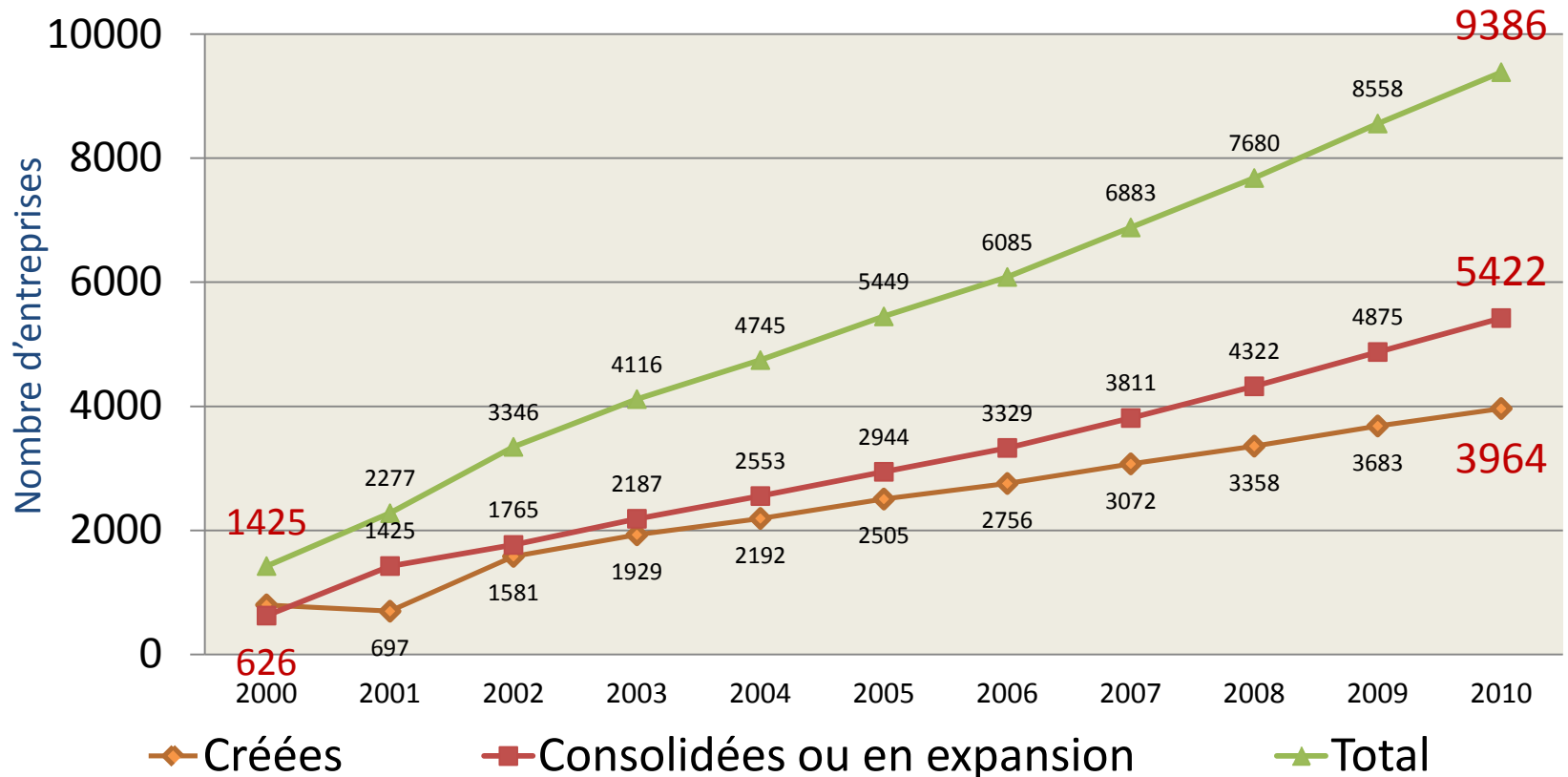
Type de financement accordé selon les montants octroyés



Sources: MDEIE, BCN, MAMROT.

VI. Le nombre d'entreprises soutenues

Cumul des entreprises créées/consolidées par les FLI (1998-2010)



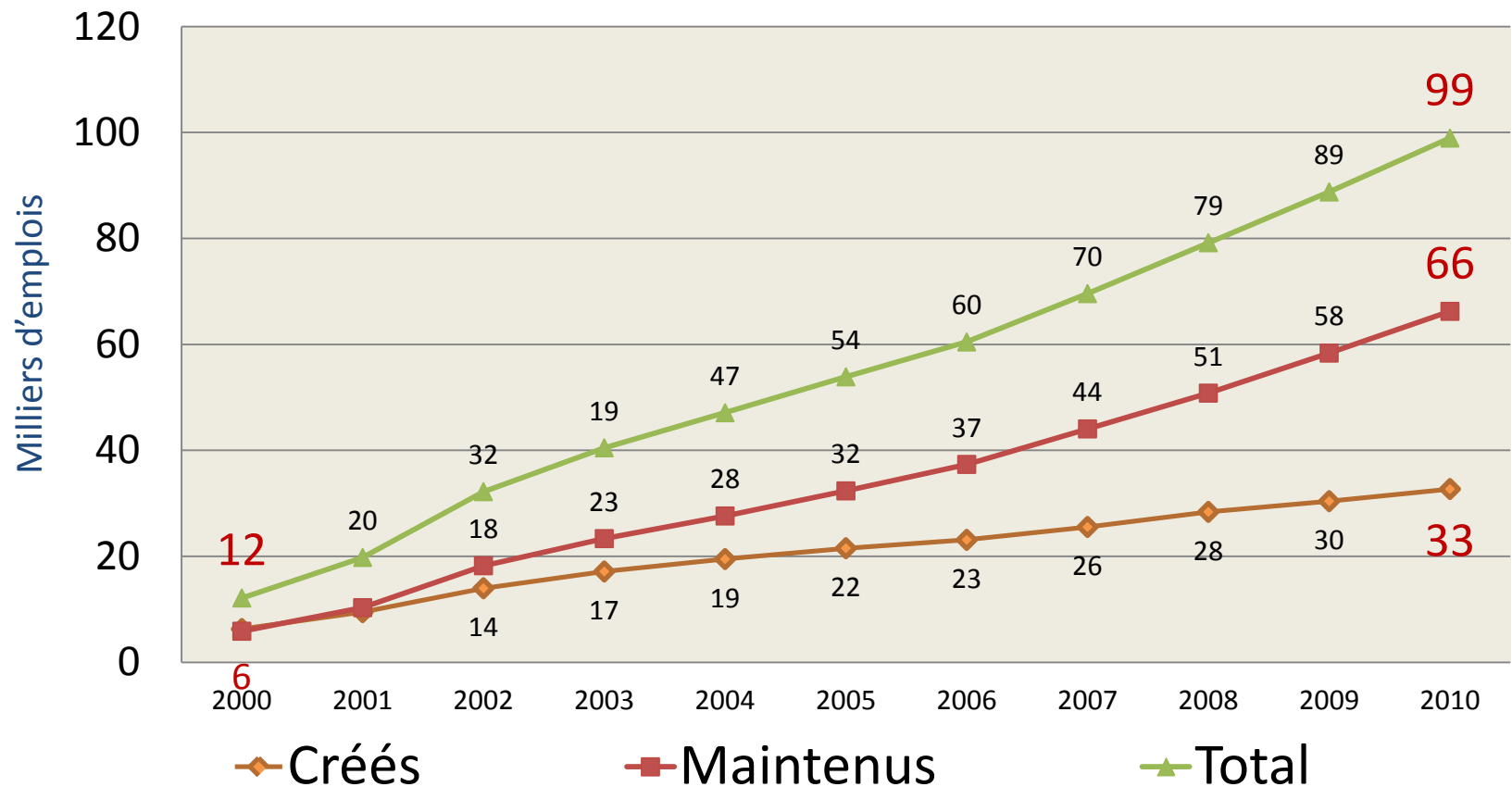
Sources: MDEIE, BCN et MAMROT



ASSOCIATION
DES CENTRES LOCAUX
DE DÉVELOPPEMENT DU QUÉBEC

VII. Les retombées prévues sur l'emploi

Cumul des emplois créés et maintenus par les FLI (1998-2010)



Sources: MDEIE, BCN et MAMROT